

NUEVO RELÉ DOBLE PARA CONTROL DE PERSIANAS RS 600

► CONTROL DE PERSIANAS RS 600 ►►►►►►►►►►



Se utiliza para controlar una persiana eléctrica o una puerta de garage.

Controle toda la iluminación de su casa de una forma sencilla por medio del interruptor de la luz.

Control de persianas RS 600

El relé RS 600 instalado dentro de nuestro sistema Smart Home permite el control de persianas, puertas (tipo enrollables), estores, toldos motorizados etc. pudiendo realizar funciones adicionales a las ya habituales de subir y bajar.

Podemos crear programaciones horarias en las que se puede en cada horario programado indicar el tanto por ciento de apertura o cierre.

También podemos crear órdenes de apertura o cierre en función a estados de otros equipos de la instalación.

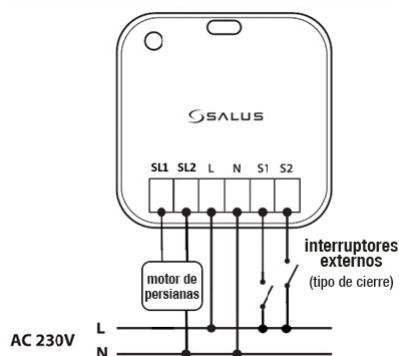
DATOS TÉCNICOS

Fuente de alimentación (L,N)	230 V AC
Entradas S1 y S2	230 V AC
Salidas SL1 y SL2	230 V AC
Relé	2 x 5(2) A
Comunicación	ZigBee, 1,2 HA
Temperatura de funcionamiento:	-20 °C a 60 °C
Dimensiones	45 x 45 x 20 mm

Referencia	Producto	Suministro	€/Unidad.
S00112697	Relé 2 salidas control persianas RS 600	1 ud.	consultar tarifa vigente

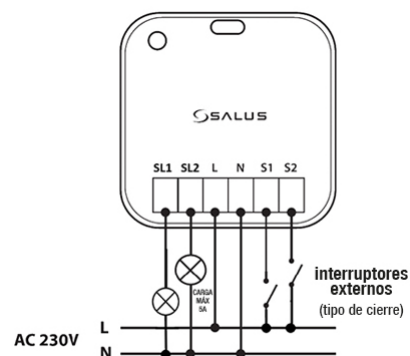
1

Diagrama de conexión
Uso con persianas enrollables



2

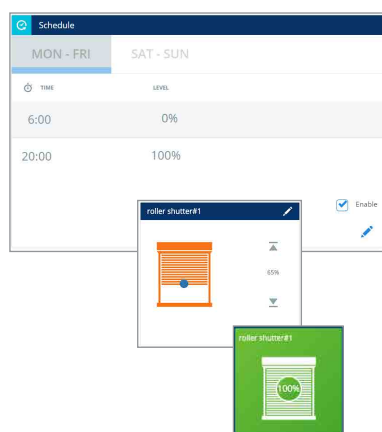
Diagrama de conexión
Uso con interruptor de luz



3

SALUS
Smart Home
para RS 600

App con
persianas
enrollables



¡Trabaja con las reglas de OneTouch!
¡Puede trabajar en modo horario!

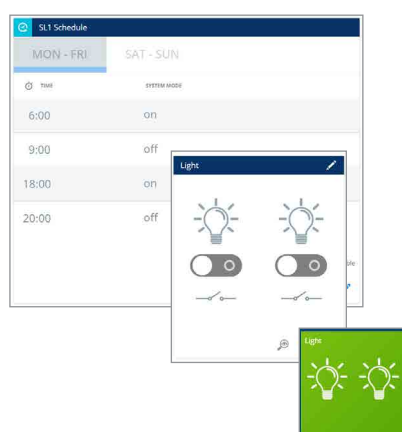


Puerta de enlace
Universal UGE 600

4

SALUS
Smart Home
para RS 600

App con
interruptor
de luz



¡Trabaja con las reglas de OneTouch!
¡Puede trabajar en modo horario!



Puerta de enlace
Universal UGE 600

Ahora ya puede tener: “ ¡Control total sobre las persianas,
puertas de garaje e iluminación de su casa! ”